



✓ Al 31 dicembre 2020, lo **stock delle imprese iscritte** nell'anagrafe camerale è composto da 28.879 imprese registrate, delle quali sono 25.787 quelle attive. Ciò significa una consistenza inferiore di 164 unità (0,6%) rispetto allo stesso periodo del 2019. Dal 2015, la perdita rilevata è di 947 imprese, pari al -3,5%.

✓ Il **saldo demografico** trimestrale è negativo di 33 unità che costituiscono lo 0,1% del totale delle imprese registrate ad inizio periodo. Le nuove iscrizioni sono state 317 e 350 le cancellazioni. I tassi di natalità e di mortalità sono rispettivamente dell'1,1 e dell'1,2%. Entrambe le tipologie di provvedimento sono rilevate in evidente calo: del 17% rispetto allo stesso periodo dell'anno prima.

✓ Tra le **forme giuridiche** principali, su base annua, crescono ancora le società di capitali (+2,4%), mentre calano ulteriormente sia le ditte individuali (-1,1%) che le società di persone (-1,9%).

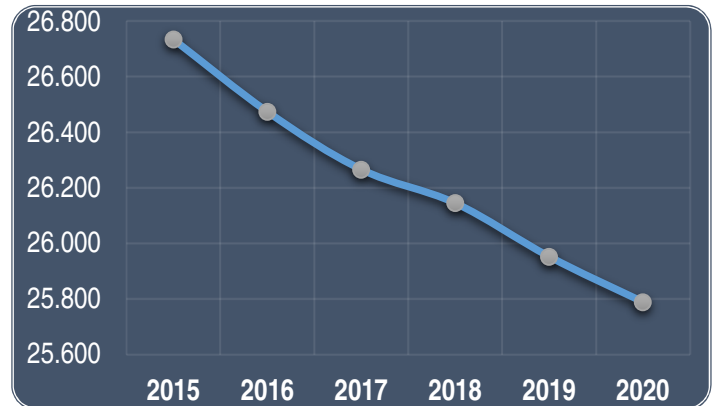
✓ Tra le **attività economiche principali**, quelle in crescita significativa sul 2019, appartengono tutte al terziario, e le attività professionali presentano l'aumento percentuale maggiore (+3,2%). A calare maggiormente sono invece ancora il commercio e l'agricoltura.

✓ L'**artigianato** cremonese, alla fine dell'anno 2020, conta 8.474 imprese registrate, delle quali 8.455 sono quelle attive. I dati di *stock* attestano la continuità del calo, ma anche che, negli ultimi cinque anni, il tasso di decrescita su base annua si va progressivamente attenuando. Rispetto allo stesso periodo 2019, vengono comunque perse ancora complessivamente 45 unità, pari allo 0,5%.

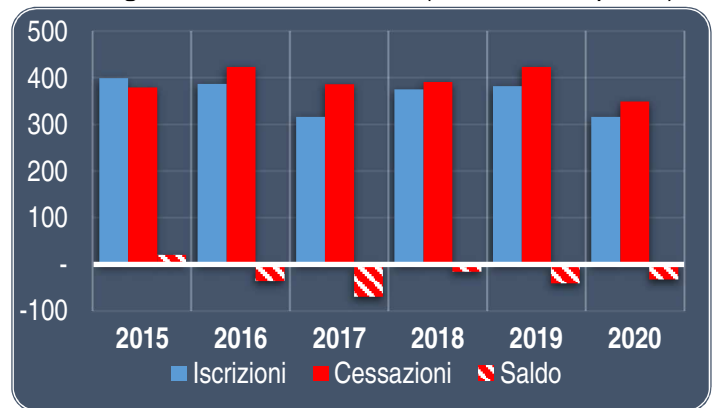
✓ Il **saldo demografico** trimestrale dell'artigianato è negativo di 24 aziende, determinato dalle 88 nuove iscrizioni e dalle 112 cessazioni, considerate al netto dei provvedimenti d'ufficio. I tassi di natalità (1%) e di mortalità (1,3%) sono in discesa, soprattutto il primo (-22%).

✓ Tra le **attività economiche** artigiane numericamente più consistenti in provincia, in crescita tendenziale, con numeri però di minima entità, ci sono i pubblici esercizi ed i servizi alle imprese. Tutte le altre sono invece rilevate in calo ed i più significativi in termini percentuali sono quelli delle riparazioni, dei servizi alla persona, e dei trasporti.

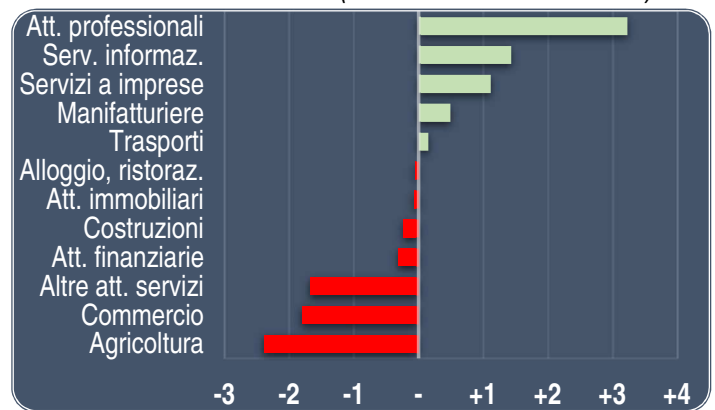
Imprese attive al 4° trimestre



Demografia nel 4° trimestre (numero di imprese)



Attività economiche (variazioni % tendenziali)



ARTIGIANATO - Imprese attive al 4° trimestre

