

DEMOGRAFIA DELLE IMPRESE CREMONESI

2° trimestre 2019

Al 30 giugno 2019, lo **stock complessivo delle imprese iscritte** nell'anagrafe camerale risulta composto da 29.064 imprese registrate, delle quali sono 26.027 quelle attive.

I **dati destagionalizzati** indicano che la consistenza finale delle imprese attive è ulteriormente in calo di 58 unità.

Il **saldo demografico** grezzo trimestrale è negativo di 20 unità che costituiscono lo 0,1% del totale delle imprese registrate ad inizio periodo. Le nuove iscrizioni sono state 397 e 417 le cancellazioni non d'ufficio (dati destagionalizzati). I tassi di natalità e di mortalità si confermano entrambi all'1,4%.

Tra le **forme giuridiche** principali crescono ancora le società di capitali (+0,9%), mentre calano ulteriormente sia le ditte individuali (-0,2%) che le società di persone (-0,6%).

Tra le **attività economiche principali**, quelle in crescita, su base annua, appartengono tutte al terziario ed i servizi alle imprese presentano l'aumento maggiore (+2,1%). A calare maggiormente sono invece ancora i trasporti (-2,8%), l'agricoltura (-2,3%), ai quali si aggiungono le attività finanziarie e l'edilizia.

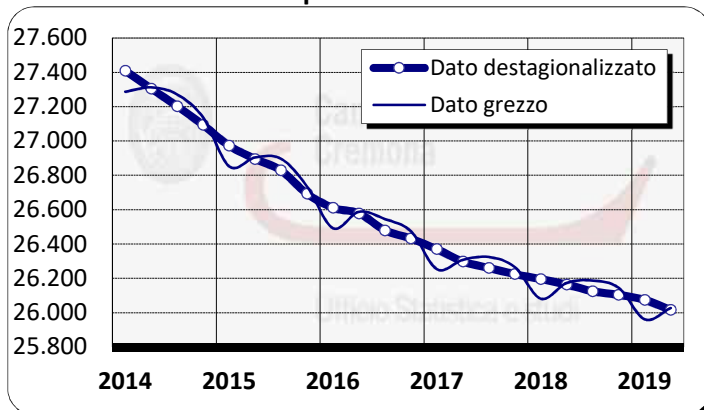
Nell'**artigianato** cremonese prosegue la tendenza alla contrazione numerica delle imprese che al 30 giugno 2019 sono 8.528 delle quali 8.506 sono quelle attive.

I dati di **stock**, depurati dalla componente stagionale, sottolineano la continuità del calo e nei primi tre mesi dell'anno vengono perse ancora complessivamente 31 unità, dopo le 15 del trimestre precedente.

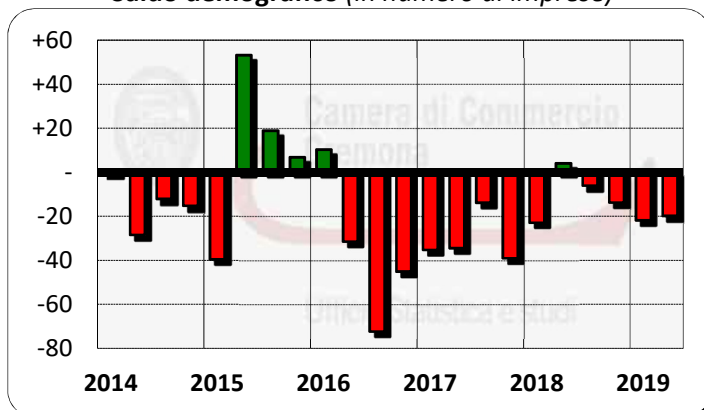
Il **saldo demografico** (dato destagionalizzato) è anch'esso negativo in quanto le 120 nuove iscrizioni sono state ancora ampiamente superate dalle 137 cessazioni, considerate al netto dei provvedimenti d'ufficio. I tassi di natalità e di mortalità sono rispettivamente dell'1,4 e dell'1,6%.

Tra le **attività economiche** artigiane numericamente più consistenti, in crescita tendenziale ci sono solo i servizi alle imprese e quelli alle persone. Il calo maggiore su base annua in valore assoluto (87 imprese) si rileva nel comparto edile, ma in termini relativi al proprio stock, nei trasporti (-3%).

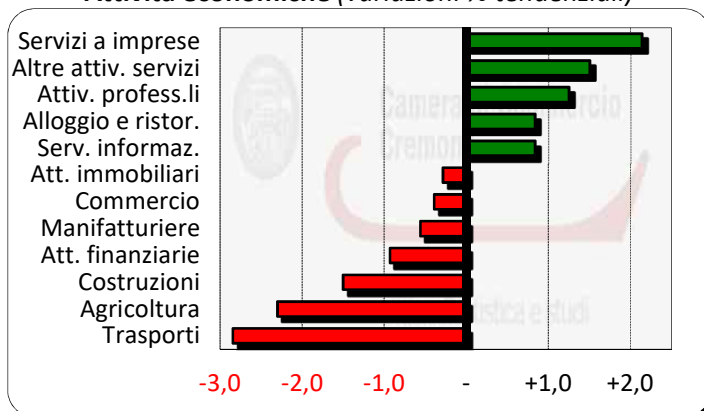
Imprese attive



Saldo demografico (in numero di imprese)



Attività economiche (variazioni % tendenziali)



Imprese attive - ARTIGIANATO

