

DEMOGRAFIA DELLE IMPRESE CREMONESI

2° trimestre 2018

Al 30 giugno 2018, lo **stock complessivo** delle **imprese iscritte** nell'anagrafe camerale risulta composto da 29.283 imprese registrate, delle quali sono 26.174 quelle attive.

I **dati destagionalizzati** indicano che lo **stock finale** delle imprese attive è ulteriormente in calo di 36 unità.

Il **saldo demografico** è negativo di 14 unità che costituiscono una frazione del tutto trascurabile del totale delle imprese iscritte. Le nuove iscrizioni sono state 382 e 396 le cancellazioni non d'ufficio (dati destagionalizzati). I tassi di natalità e di mortalità si confermano rispettivamente all'1,3 ed all'1,4%.

Tra le **forme giuridiche** principali crescono ancora le società di capitali (+1%), mentre calano le ditte individuali (-0,2%) ed aumentano dello 0,2% le società di persone.

Tra le **attività economiche principali**, quelle più in crescita appartengono tutte al terziario ed i servizi di informazione e comunicazione presentano l'aumento più significativo. A calare maggiormente sono invece la attività finanziarie ed i trasporti. Continua la perdita di imprese nei settori del manifatturiero e dell'agricoltura.

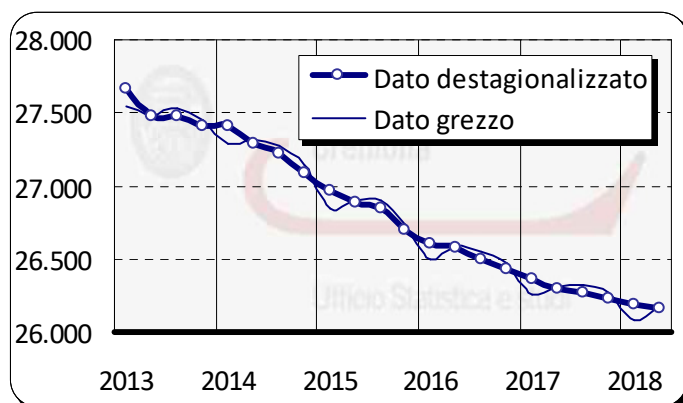
L'**artigianato** manifatturiero cremonese prosegue la tendenza alla contrazione numerica delle imprese che al 30 giugno 2018 sono 8.636 delle quali 8.619 attive.

I dati di **stock**, depurati dalla componente stagionale, sottolineano la continuità del calo e nei tre mesi da aprile a giugno 2018 vengono perse ancora complessivamente 25 unità, dopo le 17 del trimestre precedente.

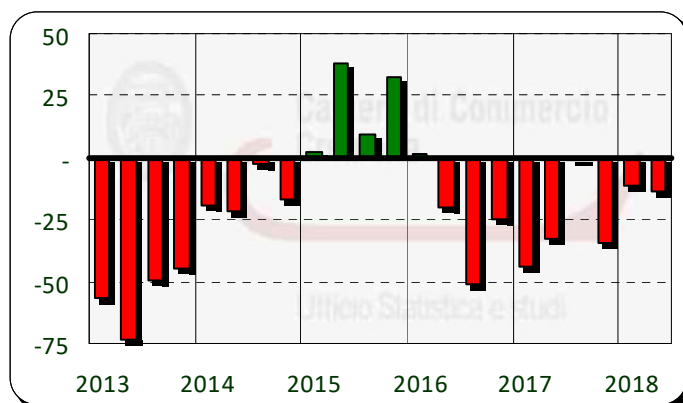
Il **saldo demografico** è negativo in quanto le 129 nuove iscrizioni sono state superate dalle 145 cessazioni, considerate al netto dei provvedimenti d'ufficio. I tassi di natalità e di mortalità sono rispettivamente dell'1,5 e dell'1,7%.

Tra le **attività artigiane** numericamente più consistenti, nessuna presenta variazioni particolarmente significative ad eccezione, in positivo, dei servizi alle imprese (+1,6%) e, in negativo, i servizi di autoriparazione (3,5%).

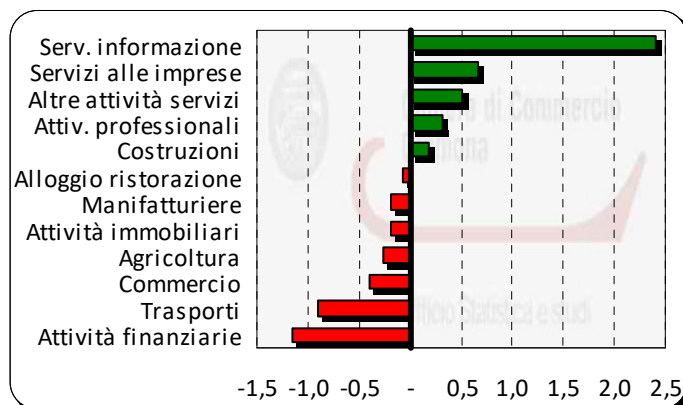
Imprese attive



Saldo demografico (in unità)



Attività economiche (variazioni % congiunturali)



Imprese attive - ARTIGIANATO

