

## DEMOGRAFIA DELLE IMPRESE CREMONESI

3° trimestre 2017

Al 30 settembre 2017, lo *stock* complessivo delle **imprese iscritte** nell'anagrafe camerale risulta composto da 29.443 imprese registrate, delle quali sono 26.324 quelle attive.

I **dati destagionalizzati** indicano che lo *stock* finale delle imprese attive è ulteriormente in calo di 28 unità (erano state 75 nel secondo trimestre 2017).

Il **saldo demografico** è positivo di 5 unità che costituiscono una frazione del tutto insignificante del totale delle imprese iscritte. Le nuove iscrizioni sono state 413 e 409 le cancellazioni non d'ufficio (dati destagionalizzati). I tassi complessivi di natalità e di mortalità sono entrambi all'1,4%.

Tra le **forme giuridiche** principali crescono ancora le società di capitali (+1%), mentre per le altre non si riscontrano variazioni significative.

Tra le **attività economiche principali**, ne sono in crescita sei, tutte appartenenti al terziario. I servizi alle imprese crescono dell'1,4% e quelli dell'informazione dell'1,1%. Restano stabili le attività manifatturiere, mentre continua (-0,9%) il calo nei trasporti, al quale si affiancano le attività di alloggio e ristorazione.

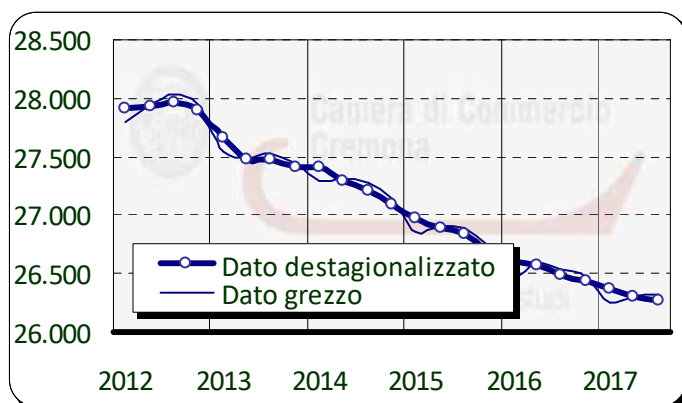
L'**artigianato** manifatturiero cremonese prosegue la tendenza alla contrazione numerica delle imprese che al 30 settembre 2017 sono 8.729 delle quali 8.714 sono quelle attive.

I dati di **stock**, depurati dalla componente stagionale, sottolineano la continuità del calo e nei tre mesi da luglio a settembre 2017 vengono perse ancora complessivamente 47 unità, dopo le 36 del trimestre precedente.

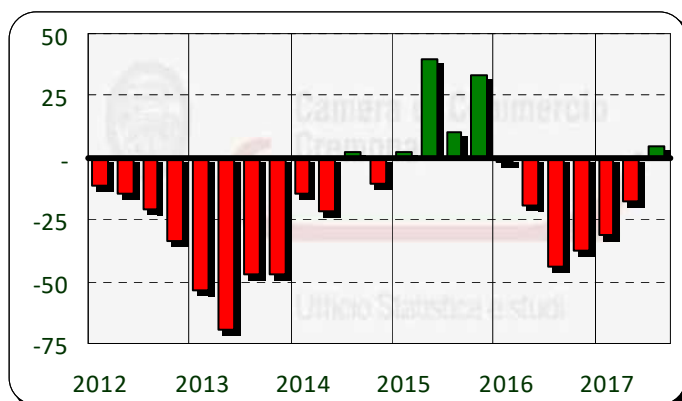
Il **saldo demografico** è negativo di 57 unità in quanto le 118 nuove iscrizioni sono state superate dalle 276 cessazioni, considerate al netto dei provvedimenti d'ufficio. I tassi di natalità e di mortalità sono rispettivamente dell'1,4 e del 2%.

Tra le **attività artigiane** numericamente più consistenti, sono in crescita solamente i servizi alle imprese (0,2%) ed alle persone (0,6%), mentre si confermano in calo i tradizionali comparti delle riparazioni di veicoli (-1,1%), delle costruzioni (-1%), e delle attività manifatturiere (-0,4%).

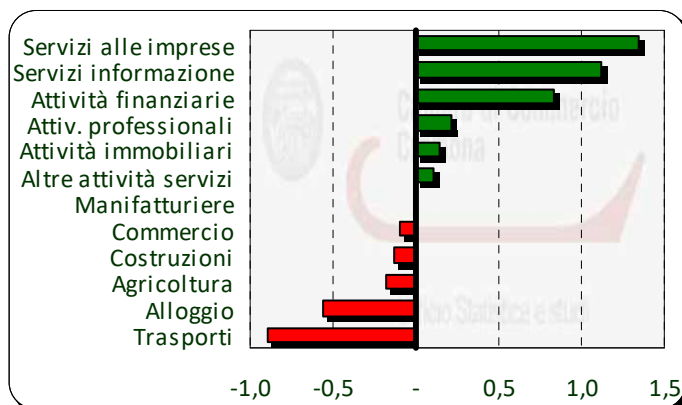
### Imprese attive



### Saldo demografico (in unità)



### Attività economiche (variazioni % congiunturali)



### Imprese attive - ARTIGIANATO

