

## DEMOGRAFIA DELLE IMPRESE CREMONESI

3° trimestre 2016

Al 30 settembre 2016, lo *stock* complessivo delle **imprese iscritte** nell'anagrafe camerale risulta composto da 29.572 imprese registrate, delle quali sono 26.545 quelle attive.

I **dati destagionalizzati** indicano che lo *stock* finale delle imprese attive è ulteriormente in calo di 82 unità (erano state 35 nel primo trimestre dell'anno).

Il **saldo demografico** è negativo di 42 unità che costituiscono una frazione insignificante del totale delle imprese iscritte. Le nuove iscrizioni sono state 385 e 428 le cancellazioni non d'ufficio (dati destagionalizzati). I tassi complessivi di natalità e di mortalità sono rispettivamente all'1,3 ed all'1,4%.

Tra le **forme giuridiche** principali crescono ancora dell'1% le società di capitali, calano dello 0,7% le società di persone, dello 0,3% le imprese individuali, e dello 0,4% le "altre forme".

Tra le **attività principali**, sono in crescita solo tre attività tutte appartenenti al terziario, in particolare i servizi alle imprese (+1,5%) e le attività finanziarie ed assicurative (+1%). Continua, invece, il calo nei trasporti (-0,7%), seguito dalle attività manifatturiere e immobiliari (-0,5%).

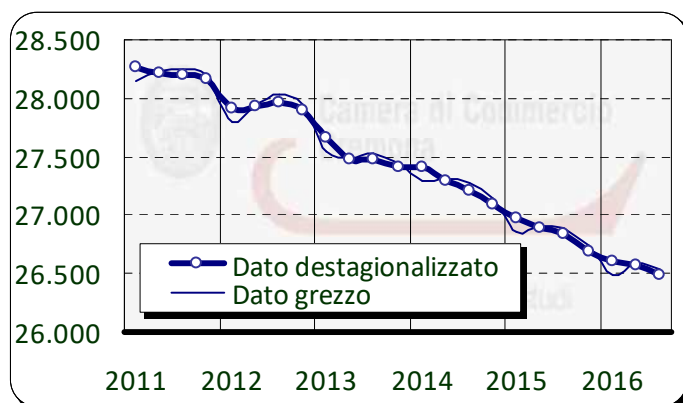
L'**artigianato** manifatturiero cremonese prosegue e accentua la tendenza alla contrazione numerica delle imprese che al 30 settembre 2016 sono 8.920 delle quali 8.903 sono quelle attive.

I dati di **stock**, depurati dalla componente stagionale, sottolineano la continuità del calo e nei tre mesi da luglio a settembre 2016 vengono perse ancora complessivamente 43 unità, dopo le 40 del trimestre precedente.

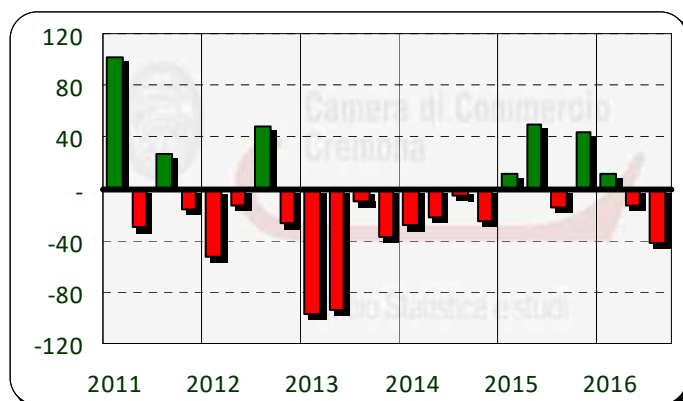
Il **saldo demografico** è negativo di 63 unità in quanto le 92 nuove iscrizioni sono state superate dalle 155 cessazioni, considerate al netto dei provvedimenti d'ufficio. I tassi di natalità e di mortalità sono rispettivamente dell'1 e dell'1,7%.

Tra le **attività artigiane** numericamente più consistenti sono in crescita significativa solamente ancora i servizi alle imprese (+2%), mentre a scendere maggiormente si confermano le attività di riparazione di autoveicoli (-1,8%), seguite da manifattura, costruzioni e trasporti.

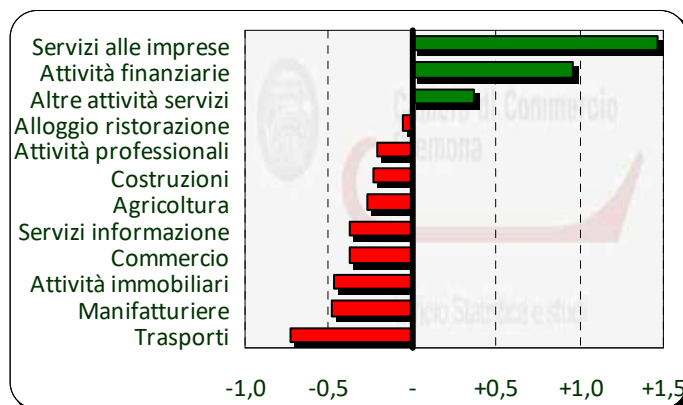
### Imprese attive



### Saldo demografico (in unità)



### Attività economiche (variazioni % congiunturali)



### Imprese attive - ARTIGIANATO

