



# EXCELSIOR INFORMA

## I PROGRAMMI OCCUPAZIONALI DELLE IMPRESE RILEVATI DAL SISTEMA DELLE CAMERE DI COMMERCIO

Provincia di Cremona

Aprile 2024

**Introduzione:**

Nel 2024 proseguono le rilevazioni mensili del Sistema Informativo Excelsior che, dal 2017, si è innovato sia sotto l'aspetto metodologico che organizzativo per fornire indicazioni tempestive a supporto delle Politiche attive del lavoro. A partire da maggio 2017, infatti, vengono realizzate indagini mensili sulle imprese adottando prioritariamente la tecnica di rilevazione CAWI (Computer Assisted Web Interviewing) e somministrando un questionario incentrato sui profili professionali e sui livelli di istruzione richiesti dalle imprese. La rete delle Camere di Commercio e InfoCamere - società di informatica del sistema camerale - assicurano la specifica attività di supporto alle imprese intervistate.

Le analisi del presente bollettino si focalizzano sulle principali caratteristiche delle entrate programmate nel mese di aprile 2024, con uno sguardo sulle tendenze occupazionali per il periodo aprile - giugno 2024.

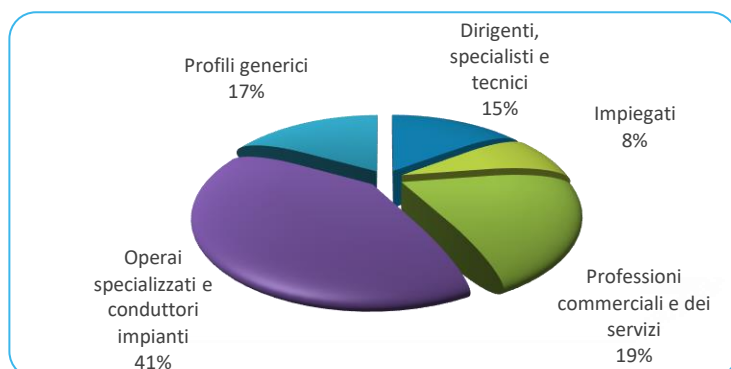
**Le opportunità di lavoro in provincia nel mese:**Entrate complessive previste nel  
mese di aprile 2024**2.180**Entrate previste nel periodo  
aprile - giugno 2024**7.280**Variazione  
aprile 2024/  
aprile 2023

+160

Variazione  
aprile - giugno 2024/  
aprile - giugno 2023

+710

Valori assoluti arrotondati alle decine

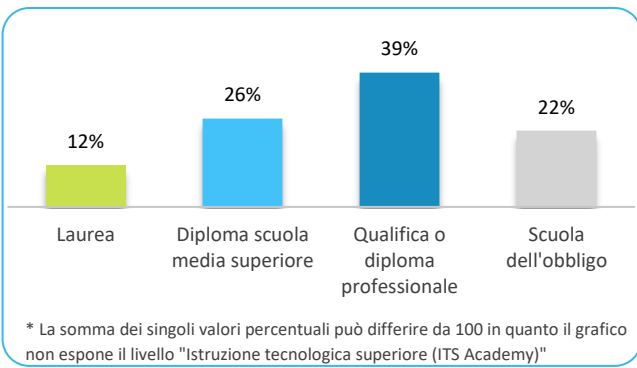
**ENTRATE PREVISTE PER TIPO DI PROFILO (\*)**

(\*) Aggregazioni dei grandi gruppi della classificazione ISTAT delle professioni

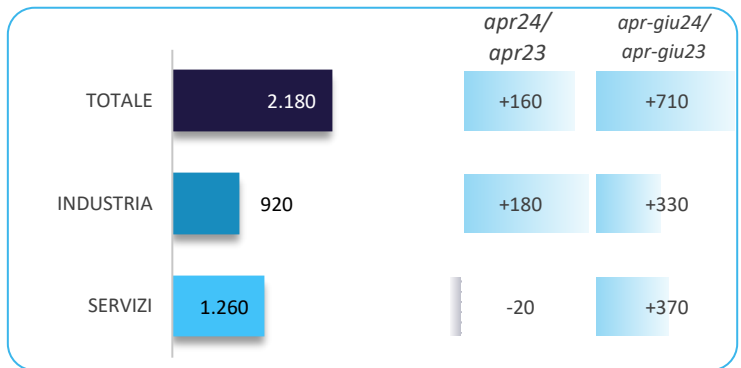
**In provincia nel mese di aprile nel complesso...**

- ... saranno programmate circa 2.180 entrate; nella regione Lombardia 86.500 e complessivamente in Italia circa 446.000;
- ... nel 26% dei casi le entrate previste saranno stabili, ossia con un contratto a tempo indeterminato o di apprendistato, mentre nel 74% saranno a termine (a tempo determinato o altri contratti con durata predefinita);
- ... le entrate previste si concentreranno per il 58% nel settore dei servizi e per il 52% nelle imprese con meno di 50 dipendenti;
- ... il 15% sarà destinato a dirigenti, specialisti e tecnici, quota inferiore alla media nazionale (17%);
- ... in 52 casi su 100 le imprese prevedono di avere difficoltà a trovare i profili desiderati;
- ... per una quota pari al 29% interesseranno giovani con meno di 30 anni;
- ... per una quota pari al 22% le imprese prevedono di assumere personale immigrato;
- ... il 12% delle entrate previste sarà destinato a personale laureato;
- ... le tre figure professionali più richieste concentreranno il 22% delle entrate complessive previste;
- ... per una quota pari al 60% delle entrate viene richiesta esperienza professionale specifica o nello stesso settore;
- ... le imprese che prevedono assunzioni saranno pari al 16% del totale.

**ENTRATE PREVISTE PER LIVELLO DI ISTRUZIONE NEL MESE\***



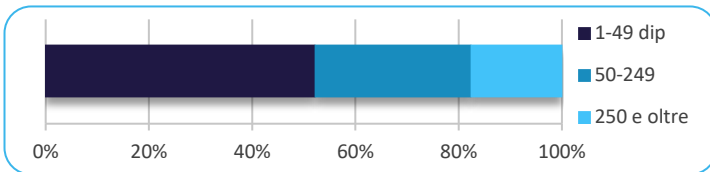
**ENTRATE PREVISTE NEL MESE DI APRILE 2024 E CONFRONTI (v.a.)**



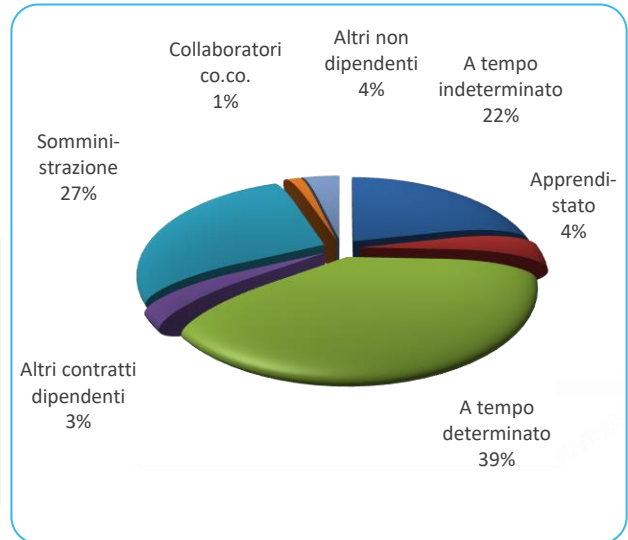
**ENTRATE PREVISTE NEL MESE PER AREA AZIENDALE DI INSERIMENTO E ALCUNE CARATTERISTICHE**

Area aziendale	v.a.	% su tot.	% meno di 30 anni	% difficile reperim.
Area produzione di beni ed erogazione del servizio	1.100	50,3	29,0	52,4
Aree direzione e servizi generali	80	3,8	32,5	32,5
Area amministrativa	80	3,6	23,1	56,4
Aree commerciali e della vendita	290	13,4	38,7	43,2
Aree tecniche e della progettazione	310	14,0	29,2	63,6
Aree della logistica	330	14,9	21,8	49,7
<b>Totale</b>	<b>2.180</b>	<b>100,0</b>	<b>29,1</b>	<b>51,7</b>

**ENTRATE PREVISTE PER CLASSE DIMENSIONALE DI IMPRESA**



**I CONTRATTI PREVISTI PER LE ENTRATE NEL MESE**



**ENTRATE PREVISTE NEI PRINCIPALI SETTORI DI ATTIVITA' NEL MESE**

Settore	Valore (v.a.)	Periodo apr-giu24
Servizi alle persone	270	880
Commercio	270	860
Servizi operativi di supporto alle imprese e alle persone	220	740
Servizi di trasporto, logistica e magazzinaggio	210	660
Servizi di alloggio e ristorazione; servizi turistici	200	710

Valori assoluti arrotondati alle decine

**Nota metodologica:**

I dati presentati derivano dall'indagine Excelsior realizzata da Unioncamere in accordo con il Ministero del Lavoro e delle Politiche Sociali. L'indagine, che è inserita nel Programma Statistico Nazionale (UCC-00007) tra quelle che prevedono l'obbligo di risposta, dal 2017 è svolta con cadenza mensile.

Le informazioni contenute nel presente bollettino sono state acquisite nel periodo 19 febbraio 2024 - 05 marzo 2024, utilizzando principalmente la tecnica di compilazione in modalità CAWI attraverso le interviste realizzate presso più di 111.000 imprese, campione rappresentativo delle imprese con dipendenti al 2022 dei diversi settori industriali e dei servizi. La proiezione mensile dei dati di indagine e il potenziamento dell'integrazione tra questi e i dati amministrativi attraverso un modello previsionale, permettono l'analisi delle principali caratteristiche delle entrate programmate nel mese di aprile 2024, secondo i profili professionali e i livelli di istruzione richiesti. I risultati dell'indagine sono disponibili a livello nazionale, regionale e provinciale per i settori ottenuti dall'accorpamento di codici di attività economica della classificazione ATECO2007. La ripartizione delle entrate previste per "gruppo professionale" fa riferimento ad opportune aggregazioni dei codici della classificazione ISTAT CP2021.

Excelsior Informa è realizzato da Unioncamere in collaborazione con il Ministero del Lavoro e delle Politiche Sociali nell'ambito del Sistema Informativo Excelsior.

Per approfondimenti si consulti il sito: <https://excelsior.unioncamere.net> nel quale sono disponibili dati e analisi riferiti a tutte le regioni e a tutte le province.

La riproduzione e/o diffusione parziale o totale delle tavole contenute nella presente pubblicazione è consentita esclusivamente con la citazione completa della fonte: Unioncamere - Ministero del Lavoro e delle Politiche Sociali, Sistema Informativo Excelsior.



UNIONCAMERE



Provincia di Cremona

APRILE 2024



Indagine continua di Unioncamere

# LA DOMANDA DI LAVORO DELLE IMPRESE



Cofinanziato dall'Unione europea



MINISTERO del LAVORO e delle POLITICHE SOCIALI

## Nota metodologica

I dati presentati nel volume derivano dalle rilevazioni mensili del Sistema Informativo Excelsior realizzate da Unioncamere in accordo con il Ministero del Lavoro e delle Politiche Sociali. L'indagine, che è inserita nel Programma Statistico Nazionale (UCC-00007) tra quelle che prevedono l'obbligo di risposta, dal 2017 è svolta con cadenza mensile.

A circa 25 anni dalla sua nascita il Sistema Informativo Excelsior si conferma una delle fonti più utilizzate per seguire le dinamiche quali-quantitative della domanda di lavoro. Per sfruttarne al meglio le potenzialità, dal 2017, si è innovato sia sotto l'aspetto metodologico che organizzativo per fornire indicazioni tempestive a supporto delle Politiche attive del lavoro. A partire da maggio 2017, infatti, vengono realizzate indagini mensili sulle imprese adottando prioritariamente la tecnica di rilevazione CAWI (Computer Assisted Web Interviewing) e somministrando un questionario incentrato sui profili professionali e sui livelli di istruzione richiesti dalle imprese. La rete delle Camere di Commercio e InfoCamere - società di informatica del sistema camerale - assicurano la specifica attività di supporto alle imprese coinvolte nelle indagini.

All'indagine hanno partecipato più di 111.000 imprese, campione rappresentativo delle imprese con dipendenti al 2022 dei diversi settori industriali e dei servizi. I risultati dell'indagine sono disponibili a livello nazionale, regionale e provinciale per i settori economici ottenuti dall'accorpamento di codici di attività economica della classificazione ATECO2007. La ripartizione delle entrate previste per "gruppo professionale" fa riferimento ad opportune aggregazioni dei codici della classificazione ISTAT CP2021.

*Le analisi del presente volume si focalizzano sulle principali caratteristiche delle entrate programmate nel mese di aprile 2024, con uno sguardo sulle tendenze occupazionali per il periodo aprile - giugno 2024.*

Excelsior Informa è realizzato da Unioncamere in collaborazione con Ministero del Lavoro e delle Politiche Sociali nell'ambito del Sistema Informativo Excelsior.

Per approfondimenti si consulti il sito: <https://excelsior.unioncamere.net> nel quale sono disponibili dati e analisi riferiti a tutte le regioni e a tutte le province.

La riproduzione e/o diffusione parziale o totale delle tavole contenute nella presente pubblicazione è consentita esclusivamente con la citazione completa della fonte: Unioncamere-Ministero del Lavoro e delle Politiche Sociali, Sistema Informativo Excelsior.

# Indice delle tavole

## **SEZIONE A - Quali sono le professioni ricercate dalle imprese?**

Tavola 1 - Lavoratori previsti in entrata per grande gruppo professionale

Tavola 2 - Lavoratori previsti in entrata per area aziendale di inserimento e gruppo professionale

Tavola 3 - Lavoratori previsti in entrata per gruppo professionale secondo la classe di età

Tavola 4 - Lavoratori previsti in entrata per gruppo professionale secondo la difficoltà di reperimento e l'esperienza richiesta

Tavola 5 - Competenze richieste ai lavoratori previsti in entrata per gruppo professionale

Tavola 6 - Lavoratori previsti in entrata per gruppo professionale secondo il livello di istruzione

Tavola 7 - I titoli di studio richiesti dalle imprese secondo la difficoltà di reperimento e l'esperienza richiesta

## **SEZIONE B - Lavoro in provincia: le tendenze settoriali**

Tavola 8 - Lavoratori previsti in entrata dalle imprese nel mese di aprile 2024 e nel periodo aprile - giugno 2024

Tavola 9 - Lavoratori previsti in entrata per settore di attività secondo la tipologia contrattuale

# SEZIONE A

Quali sono le professioni ricercate dalle imprese?

Aprile 2024

Tavola 1 - Lavoratori previsti in entrata per grande gruppo professionale

Cremona

Aprile 2024

	Entrate previste nel periodo	
	(v.a.)*	(%)
<b>TOTALE</b>	<b>2.180</b>	<b>100,0</b>
<b>Dirigenti, professioni con elevata specializzazione e tecnici</b>	<b>320</b>	<b>14,7</b>
1 Dirigenti	--	--
2 Professioni intellettuali, scientifiche e con elevata specializzazione	80	3,5
3 Professioni tecniche	240	11,0
<b>Impiegati, professioni commerciali e nei servizi</b>	<b>600</b>	<b>27,4</b>
4 Impiegati	170	7,9
5 Professioni qualificate nelle attività commerciali e nei servizi	430	19,5
<b>Operai specializzati e conduttori di impianti e macchine</b>	<b>890</b>	<b>41,0</b>
6 Operai specializzati	400	18,2
7 Conduttori di impianti e operai di macchinari fissi e mobili	500	22,7
<b>Professioni non qualificate</b>	<b>370</b>	<b>16,9</b>

\* Valori assoluti sono arrotondati alle decine. I totali possono non coincidere con la somma dei singoli valori.

Il segno (-) indica l'assenza di entrate nell'incrocio indicato. Il segno (--) indica un valore statisticamente non significativo. I totali comprendono comunque i dati non esposti.

Fonte: Unioncamere - Ministero del Lavoro e delle Politiche Sociali, Sistema Informativo Excelsior, 2024

Tavola 2 - Lavoratori previsti in entrata per area aziendale di inserimento e gruppo professionale

Cremona

Aprile 2024

	Entrate previste (v.a.)*	di cui (%):		
		Dirigenti, professioni specializzate e tecnici	Impiegati, professioni commerciali e nei servizi	Operai specializzati, conduttori di impianti e macchine e professioni non qualificate
<b>TOTALE</b>	<b>2.180</b>	<b>320</b>	<b>600</b>	<b>1.260</b>
		14,7	27,4	57,9
<b>Area produzione di beni ed erogazione servizio</b>	<b>1.100</b>	<b>8,4</b>	<b>23,0</b>	<b>68,7</b>
<b>Area direzione e servizi generali</b>	<b>80</b>	<b>33,7</b>	<b>63,9</b>	<b>2,4</b>
Direzione generale, personale e organizzazione risorse umane	--	--	--	-
Segreteria, staff e servizi generali	50	-	100,0	-
Sistemi informativi	20	87,0	4,3	8,7
<b>Area amministrativa, finanziaria, legale e controllo di gestione</b>	<b>80</b>	<b>43,6</b>	<b>56,4</b>	<b>-</b>
<b>Area commerciale e della vendita</b>	<b>290</b>	<b>24,3</b>	<b>75,7</b>	<b>-</b>
Vendita	190	14,9	85,1	-
Marketing, commerciale, comunicazione e pubbliche relazioni	40	82,9	17,1	-
Assistenza clienti	70	20,3	79,7	-
<b>Aree tecniche e della progettazione</b>	<b>310</b>	<b>30,8</b>	<b>0,3</b>	<b>68,9</b>
Progettazione e ricerca e sviluppo	70	100,0	-	-
Installazione e manutenzione	200	4,9	-	95,1
Certificazione e controllo di qualità, sicurezza e ambiente	30	45,5	3,0	51,5
<b>Area della logistica</b>	<b>330</b>	<b>0,6</b>	<b>8,3</b>	<b>91,1</b>
Acquisti e movimentazione interna merci	120	0,8	8,5	90,7
Trasporti e distribuzione	210	0,5	8,2	91,3

\* Valori assoluti sono arrotondati alle decine. I totali possono non coincidere con la somma dei singoli valori.

Il segno (-) indica l'assenza di entrate nell'incrocio indicato. Il segno (--) indica un valore statisticamente non significativo. I totali comprendono comunque i dati non esposti.

## Entrate previste nel periodo per area funzionale di inserimento

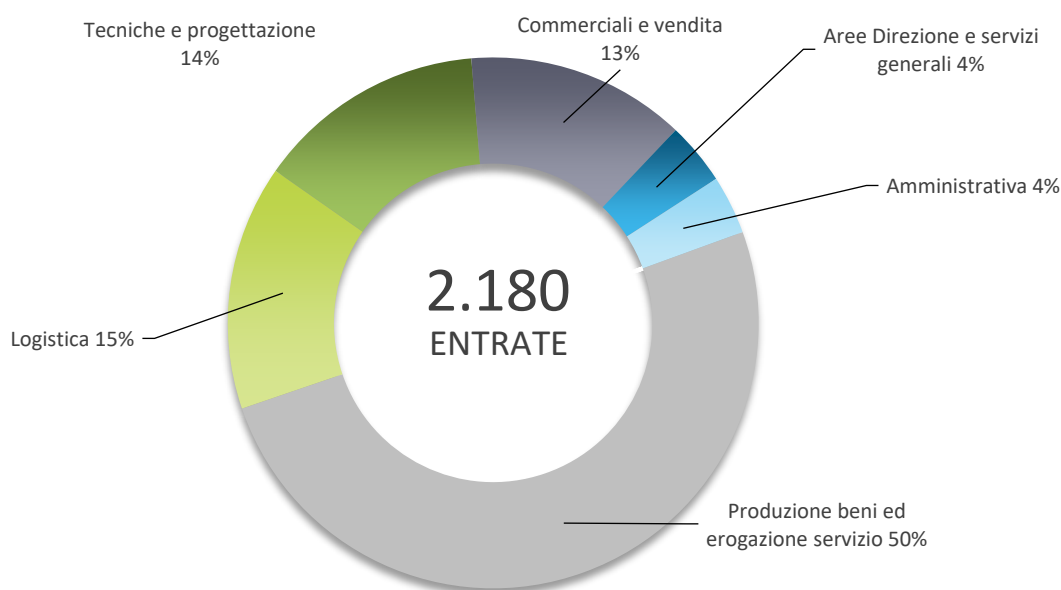




Tavola 3 - Lavoratori previsti in entrata per gruppo professionale secondo la classe di età

Cremona

Aprile 2024

	Entrate previste (v.a.)*	per classe di età (%):	
		fino a 29 anni	età non rilevante
<b>TOTALE</b>	<b>2.180</b>	<b>29,1</b>	<b>27,2</b>
<b>Dirigenti, professioni con elevata specializzazione e tecnici</b>	<b>320</b>	<b>27,7</b>	<b>24,0</b>
Tecnici della salute	60	7,0	49,1
Tecnici dei rapporti con i mercati	40	23,7	21,1
Tecnici in campo ingegneristico	40	64,9	-
Tecnici dell'organizzazione e dell'amministrazione delle attività produttive	30	21,4	7,1
Ingegneri	30	38,5	7,7
Tecnici della gestione dei processi produttivi di beni e servizi	20	21,7	4,3
Altre professioni	110	27,7	32,1
<b>Impiegati, professioni commerciali e nei servizi</b>	<b>600</b>	<b>37,5</b>	<b>26,3</b>
Esercenti ed addetti nelle attività di ristorazione	180	44,0	26,1
Addetti alle vendite	140	47,4	25,5
Addetti alla segreteria e agli affari generali	90	23,3	18,9
Addetti all'accoglienza e all'informazione della clientela	50	33,3	24,4
Professioni qualificate nei servizi sanitari e sociali	40	15,9	40,9
Professioni qualificate nei servizi personali	30	3,1	46,9
Addetti alla gestione amministrativa della logistica	20	40,9	45,5
Operatori della cura estetica	20	70,0	-
Altre professioni	20	45,8	12,5
<b>Operai specializzati e conduttori di impianti e macchine</b>	<b>890</b>	<b>27,5</b>	<b>23,9</b>
Operai addetti a macchine confezionatrici di prodotti industriali	90	23,4	37,2
Meccanici artigianali, montatori, riparatori, manutentori macchine fisse/mobili	90	19,8	16,3
Operatori impianti raffinazione gas e prod. petroliferi, per chimica e derivati	80	22,8	17,7
Fonditori, saldatori, lattonieri, calderai, montatori di carpenteria metallica	60	20,3	1,6
Conduttori macchine movimento terra, sollevamento e maneggio materiali	60	15,9	58,7
Operai specializzati addetti alle costruzioni e mantenimento di strutture edili	60	17,7	22,6
Conduttori di veicoli a motore e a trazione animale	60	3,2	38,7
Operai macchine automatiche e semiaut. per lavoraz. metalliche e prod. minerali	50	62,7	23,5
Operai specializzati addetti alle rifiniture delle costruzioni	50	17,4	32,6
Operai addetti a macchinari fissi per l'industria alimentare	40	14,0	37,2
Operai specializ. installaz./manutenzione attrezzature elettriche/elettroniche	40	29,3	26,8
Operai addetti all'assemblaggio di prodotti industriali	30	73,3	3,3
Altre professioni	170	42,2	11,6
<b>Professioni non qualificate</b>	<b>370</b>	<b>20,9</b>	<b>39,3</b>
Personale non qualificato nei servizi di pulizia	160	9,8	34,4
Personale non qualificato addetto allo spostamento e alla consegna merci	140	30,0	44,3
Personale non qualificato nella manifattura	30	25,9	59,3
Personale non qualificato nell'agricoltura e nella manutenzione del verde	30	28,0	24,0
Altre professioni	--	--	--

\* Valori assoluti sono arrotondati alle decine. I totali possono non coincidere con la somma dei singoli valori.

Il segno (-) indica l'assenza di entrate nell'incrocio indicato. Il segno (--) indica un valore statisticamente non significativo. I totali comprendono comunque i dati non esposti.

Tavola 4 - Lavoratori previsti in entrata per gruppo professionale secondo la difficoltà di reperimento e l'esperienza richiesta

Cremona

Aprile 2024

	Entrate previste (v.a.)*	di difficile reperimento (%):			con esperienza	
		Totale **	per mancanza di candidati	per preparazione inadeguata dei candidati	nella profes- sione	nel set- tore
<b>TOTALE</b>	<b>2.180</b>	<b>51,7</b>	<b>32,6</b>	<b>14,8</b>	<b>19,9</b>	<b>40,3</b>
<b>Dirigenti, professioni con elevata specializzazione e tecnici</b>	<b>320</b>	<b>58,6</b>	<b>38,9</b>	<b>15,3</b>	<b>48,6</b>	<b>33,6</b>
Tecnici della salute	60	59,6	52,6	-	49,1	33,3
Tecnici dei rapporti con i mercati	40	50,0	28,9	15,8	36,8	42,1
Tecnici in campo ingegneristico	40	62,2	40,5	18,9	43,2	43,2
Tecnici dell'organizzazione e dell'amministrazione delle attività produttive	30	82,1	75,0	7,1	35,7	17,9
Ingegneri	30	69,2	26,9	34,6	50,0	42,3
Tecnici della gestione dei processi produttivi di beni e servizi	20	69,6	43,5	26,1	43,5	56,5
Altre professioni	110	49,1	27,7	17,0	58,0	25,0
<b>Impiegati, professioni commerciali e nei servizi</b>	<b>600</b>	<b>46,7</b>	<b>28,3</b>	<b>13,0</b>	<b>21,4</b>	<b>40,3</b>
Esercenti ed addetti nelle attività di ristorazione	180	65,8	39,7	15,2	9,8	58,2
Addetti alle vendite	140	35,0	16,8	14,6	13,1	42,3
Addetti alla segreteria e agli affari generali	90	31,1	18,9	8,9	34,4	22,2
Addetti all'accoglienza e all'informazione della clientela	50	42,2	28,9	11,1	11,1	42,2
Professioni qualificate nei servizi sanitari e sociali	40	68,2	56,8	9,1	40,9	36,4
Professioni qualificate nei servizi personali	30	37,5	12,5	25,0	71,9	15,6
Addetti alla gestione amministrativa della logistica	20	-	-	-	27,3	45,5
Operatori della cura estetica	20	55,0	35,0	10,0	40,0	20,0
Altre professioni	20	41,7	29,2	12,5	4,2	8,3
<b>Operai specializzati e conduttori di impianti e macchine</b>	<b>890</b>	<b>56,4</b>	<b>37,1</b>	<b>16,1</b>	<b>15,4</b>	<b>43,1</b>
Operai addetti a macchine confezionatrici di prodotti industriali	90	13,8	11,7	2,1	1,1	44,7
Meccanici artigianali, montatori, riparatori, manutentori macchine fisse/mobili	90	62,8	38,4	17,4	45,3	38,4
Operatori impianti raffinazione gas e prod. petroliferi, per chimica e derivati	80	13,9	3,8	10,1	2,5	17,7
Fonditori, saldatori, lattonieri, calderai, montatori di carpenteria metallica	60	81,3	50,0	18,8	40,6	46,9
Conduttori macchine movimento terra, sollevamento e maneggio materiali	60	81,0	68,3	12,7	3,2	63,5
Operai specializzati addetti alle costruzioni e mantenimento di strutture edili	60	59,7	50,0	9,7	21,0	58,1
Conduttori di veicoli a motore e a trazione animale	60	62,9	40,3	14,5	19,4	54,8
Operai macchine automatiche e semiaut. per lavoraz. metalliche e prod. minerali	50	62,7	15,7	41,2	2,0	66,7
Operai specializzati addetti alle rifiniture delle costruzioni	50	87,0	71,7	13,0	4,3	71,7
Operai addetti a macchinari fissi per l'industria alimentare	40	27,9	2,3	25,6	-	4,7
Operai specializ. installaz./manutenzione attrezzature elettriche/elettroniche	40	73,2	63,4	9,8	26,8	58,5
Operai addetti all'assemblaggio di prodotti industriali	30	56,7	40,0	16,7	10,0	36,7
Altre professioni	170	67,1	42,8	21,4	15,0	30,1
<b>Professioni non qualificate</b>	<b>370</b>	<b>42,5</b>	<b>23,3</b>	<b>14,1</b>	<b>3,5</b>	<b>39,3</b>
Personale non qualificato nei servizi di pulizia	160	39,9	23,3	8,0	3,1	37,4
Personale non qualificato addetto allo spostamento e alla consegna merci	140	43,6	17,9	22,1	4,3	43,6
Personale non qualificato nella manifattura	30	59,3	48,1	11,1	-	7,4
Personale non qualificato nell'agricoltura e nella manutenzione del verde	30	56,0	36,0	20,0	8,0	52,0
Altre professioni	--	--	--	-	-	--

\* Valori assoluti sono arrotondati alle decine. I totali possono non coincidere con la somma dei singoli valori.

\*\* Il totale delle difficoltà di reperimento comprende anche la modalità residuale "altri motivi", non esposta nella tavola.

Il segno (-) indica l'assenza di entrate nell'incrocio indicato. Il segno (--) indica un valore statisticamente non significativo. I totali comprendono comunque i dati non esposti.

Tavola 5 - Competenze richieste ai lavoratori previsti in entrata per gruppo professionale

Cremona

Aprile 2024

	Entrate previste (v.a)*	di cui (%):	
		applicherà soluzioni creative e innovative	coordinerà altre persone
<b>TOTALE</b>	<b>2.180</b>	<b>17,9</b>	<b>12,6</b>
<b>Dirigenti, professioni con elevata specializzazione e tecnici</b>	<b>320</b>	<b>53,9</b>	<b>25,2</b>
Tecnici della salute	60	33,3	22,8
Tecnici dei rapporti con i mercati	40	65,8	15,8
Tecnici in campo ingegneristico	40	56,8	13,5
Tecnici dell'organizzazione e dell'amministrazione delle attività produttive	30	17,9	3,6
Ingegneri	30	73,1	26,9
Tecnici della gestione dei processi produttivi di beni e servizi	20	39,1	69,6
Altre professioni	110	67,0	29,5
<b>Impiegati, professioni commerciali e nei servizi</b>	<b>600</b>	<b>15,2</b>	<b>11,0</b>
Esercenti ed addetti nelle attività di ristorazione	180	16,3	12,5
Addetti alle vendite	140	9,5	8,0
Addetti alla segreteria e agli affari generali	90	25,6	12,2
Addetti all'accoglienza e all'informazione della clientela	50	15,6	17,8
Professioni qualificate nei servizi sanitari e sociali	40	11,4	2,3
Professioni qualificate nei servizi personali	30	-	6,3
Addetti alla gestione amministrativa della logistica	20	-	27,3
Operatori della cura estetica	20	30,0	20,0
Altre professioni	20	29,2	-
<b>Operai specializzati e conduttori di impianti e macchine</b>	<b>890</b>	<b>10,4</b>	<b>10,6</b>
Operai addetti a macchine confezionatrici di prodotti industriali	90	-	2,1
Meccanici artigianali, montatori, riparatori, manutentori macchine fisse/mobili	90	12,8	9,3
Operatori impianti raffinazione gas e prod. petroliferi, per chimica e derivati	80	8,9	10,1
Fonditori, saldatori, lattonieri, calderai, montatori di carpenteria metallica	60	12,5	15,6
Conduttori macchine movimento terra, sollevamento e maneggio materiali	60	-	-
Operai specializzati addetti alle costruzioni e mantenimento di strutture edili	60	16,1	21,0
Conduttori di veicoli a motore e a trazione animale	60	11,3	3,2
Operai macchine automatiche e semiaut. per lavoraz. metalliche e prod. minerali	50	2,0	7,8
Operai specializzati addetti alle rifiniture delle costruzioni	50	6,5	28,3
Operai addetti a macchinari fissi per l'industria alimentare	40	-	25,6
Operai specializ. installaz./manutenzione attrezzature elettriche/elettroniche	40	34,1	17,1
Operai addetti all'assemblaggio di prodotti industriali	30	6,7	3,3
Altre professioni	170	17,3	9,2
<b>Professioni non qualificate</b>	<b>370</b>	<b>8,9</b>	<b>8,7</b>
Personale non qualificato nei servizi di pulizia	160	1,8	3,7
Personale non qualificato addetto allo spostamento e alla consegna merci	140	5,7	2,1
Personale non qualificato nella manifattura	30	48,1	55,6
Personale non qualificato nell'agricoltura e nella manutenzione del verde	30	36,0	32,0
Altre professioni	--	-	-

\* Valori assoluti sono arrotondati alle decine. I totali possono non coincidere con la somma dei singoli valori.

Il segno (-) indica l'assenza di entrate nell'incrocio indicato. Il segno (--) indica un valore statisticamente non significativo. I totali comprendono comunque i dati non esposti.

Tavola 6 - Lavoratori previsti in entrata per gruppo professionale secondo il livello di istruzione

Cremona

Aprile 2024

	Entrate previste (v.a)*	livelli di istruzione (%):				
		univer- sitario	istruzione tecnologica superiore (ITS Academy)	secon- dario o diploma	qualifica o diploma profes- sionale	scuola dell'ob- bligo
<b>TOTALE</b>	<b>2.180</b>	<b>12,1</b>	<b>1,3</b>	<b>25,6</b>	<b>39,0</b>	<b>22,0</b>
<b>Dirigenti, professioni con elevata specializzazione e tecnici</b>	<b>320</b>	<b>65,7</b>	<b>4,4</b>	<b>29,9</b>	-	-
Tecnici della salute	60	100,0	-	-	-	-
Tecnici dei rapporti con i mercati	40	44,7	-	55,3	-	-
Tecnici in campo ingegneristico	40	56,8	10,8	32,4	-	-
Tecnici dell'organizzazione e dell'amministrazione delle attività produttive	30	42,9	-	57,1	-	-
Ingegneri	30	96,2	3,8	-	-	-
Tecnici della gestione dei processi produttivi di beni e servizi	20	26,1	-	73,9	-	-
Altre professioni	110	65,2	8,0	26,8	-	-
<b>Impiegati, professioni commerciali e nei servizi</b>	<b>600</b>	<b>8,9</b>	<b>0,2</b>	<b>40,3</b>	<b>39,1</b>	<b>11,5</b>
Esercenti ed addetti nelle attività di ristorazione	180	-	-	14,1	63,0	22,8
Addetti alle vendite	140	1,5	0,7	35,0	43,8	19,0
Addetti alla segreteria e agli affari generali	90	32,2	-	62,2	5,6	-
Addetti all'accoglienza e all'informazione della clientela	50	17,8	-	64,4	17,8	-
Professioni qualificate nei servizi sanitari e sociali	40	-	-	100,0	-	-
Professioni qualificate nei servizi personali	30	6,3	-	46,9	46,9	-
Addetti alla gestione amministrativa della logistica	20	22,7	-	77,3	-	-
Operatori della cura estetica	20	-	-	-	100,0	-
Altre professioni	20	29,2	-	25,0	41,7	4,2
<b>Operai specializzati e conduttori di impianti e macchine</b>	<b>890</b>	-	<b>1,6</b>	<b>23,2</b>	<b>53,6</b>	<b>21,7</b>
Operai addetti a macchine confezionatrici di prodotti industriali	90	-	-	11,7	42,6	45,7
Meccanici artigianali, montatori, riparatori, manutentori macchine fisse/mobili	90	-	12,8	30,2	50,0	7,0
Operatori impianti raffinazione gas e prod. petroliferi, per chimica e derivati	80	-	-	59,5	21,5	19,0
Fonditori, saldatori, lattonieri, calderai, montatori di carpenteria metallica	60	-	-	18,8	68,8	12,5
Conduttori macchine movimento terra, sollevamento e maneggio materiali	60	-	-	12,7	77,8	9,5
Operai specializzati addetti alle costruzioni e mantenimento di strutture edili	60	-	-	3,2	54,8	41,9
Conduttori di veicoli a motore e a trazione animale	60	-	-	8,1	53,2	38,7
Operai macchine automatiche e semiaut. per lavoraz. metalliche e prod. minerali	50	-	-	13,7	78,4	7,8
Operai specializzati addetti alle rifiniture delle costruzioni	50	-	-	10,9	80,4	8,7
Operai addetti a macchinari fissi per l'industria alimentare	40	-	-	25,6	27,9	46,5
Operai specializ. installaz./manutenzione attrezzature elettriche/elettroniche	40	-	7,3	56,1	36,6	-
Operai addetti all'assemblaggio di prodotti industriali	30	-	-	40,0	46,7	13,3
Altre professioni	170	-	-	22,0	58,4	19,7
<b>Professioni non qualificate</b>	<b>370</b>	-	-	<b>4,1</b>	<b>37,4</b>	<b>58,5</b>
Personale non qualificato nei servizi di pulizia	160	-	-	1,8	23,3	74,8
Personale non qualificato addetto allo spostamento e alla consegna merci	140	-	-	8,6	49,3	42,1
Personale non qualificato nella manifattura	30	-	-	-	55,6	44,4
Personale non qualificato nell'agricoltura e nella manutenzione del verde	30	-	-	-	48,0	52,0
Altre professioni	--	-	-	-	--	--

\* Valori assoluti sono arrotondati alle decine. I totali possono non coincidere con la somma dei singoli valori.

Il segno (-) indica l'assenza di entrate nell'incrocio indicato. Il segno (--) indica un valore statisticamente non significativo. I totali comprendono comunque i dati non esposti.

Tavola 7 - I titoli di studio richiesti dalle imprese secondo la difficoltà di reperimento e l'esperienza richiesta

Cremona

Aprile 2024

	Entrate previste (v.a.)*	di difficile reperimento (%):			con esperienza richiesta (%):	
		Totale **	per mancanza di candidati	per preparazione inadeguata dei candidati	nella professione	nel settore
<b>TOTALE</b>	<b>2.180</b>	<b>51,7</b>	<b>32,6</b>	<b>14,8</b>	<b>19,9</b>	<b>40,3</b>
<b>Livello universitario</b>	<b>260</b>	<b>55,3</b>	<b>43,6</b>	<b>9,1</b>	<b>51,5</b>	<b>30,7</b>
Indirizzo economico	70	39,7	35,6	4,1	47,9	28,8
Indirizzo insegnamento e formazione	40	32,4	18,9	5,4	27,0	54,1
Indirizzo sanitario e paramedico	30	81,3	78,1	-	68,8	21,9
Indirizzo ingegneria industriale	20	52,4	33,3	9,5	28,6	42,9
Indirizzo chimico-farmaceutico	20	90,5	57,1	28,6	47,6	38,1
Indirizzo ingegneria civile ed architettura	20	55,0	35,0	20,0	50,0	35,0
Altri indirizzi	60	63,3	51,7	11,7	71,7	15,0
<b>Istruzione tecnologica superiore (ITS Academy)</b>	<b>30</b>	<b>82,8</b>	--	--	<b>41,4</b>	<b>48,3</b>
<b>Livello secondario</b>	<b>560</b>	<b>52,8</b>	<b>31,3</b>	<b>17,9</b>	<b>20,6</b>	<b>37,9</b>
Indirizzo amministrazione, finanza e marketing	140	36,0	25,0	9,6	19,1	40,4
Indirizzo meccanica, mecatronica ed energia	100	73,1	41,3	26,0	24,0	52,9
Indirizzo socio-sanitario	60	64,9	47,4	15,8	45,6	31,6
Indirizzo chimica, materiali e biotecnologie	50	20,4	4,1	16,3	-	8,2
Indirizzo turismo, enogastronomia e ospitalità	40	77,1	48,6	8,6	2,9	57,1
Indirizzo trasporti e logistica	30	30,3	15,2	15,2	6,1	45,5
Indirizzo liceale (classico, scientifico, scienze umane)	30	32,3	6,5	16,1	38,7	16,1
Indirizzo agrario, agroalimentare e agroindustria	30	84,6	38,5	46,2	3,8	23,1
Indirizzo elettronica ed elettrotecnica	20	70,8	66,7	4,2	20,8	29,2
Altri indirizzi	60	57,8	29,7	26,6	26,6	42,2
<b>Qualifica di formazione o diploma professionale</b>	<b>850</b>	<b>58,3</b>	<b>36,0</b>	<b>17,4</b>	<b>16,3</b>	<b>48,8</b>
Indirizzo meccanico	190	58,7	32,3	20,1	27,0	42,3
Indirizzo sistemi e servizi logistici	160	62,6	45,8	14,8	5,2	52,3
Indirizzo ristorazione	90	69,1	27,7	29,8	13,8	64,9
Indirizzo elettrico	50	88,0	74,0	8,0	12,0	56,0
Indirizzo servizi di vendita	50	27,7	8,5	14,9	8,5	40,4
Indirizzo edile	40	71,8	66,7	5,1	12,8	69,2
Indirizzo servizi di promozione e accoglienza	40	20,5	7,7	10,3	41,0	20,5
Indirizzo trasformazione agroalimentare	40	28,9	28,9	-	13,2	50,0
Indirizzo tessile e abbigliamento	30	84,8	45,5	39,4	27,3	27,3
Indirizzo amministrativo segretariale	30	53,1	34,4	6,3	3,1	53,1
Indirizzo riparazione dei veicoli a motore	30	83,3	23,3	60,0	40,0	40,0
Indirizzo agricolo	30	96,6	69,0	13,8	-	48,3
Altri indirizzi	80	27,6	18,4	6,6	11,8	52,6
<b>Scuola dell'obbligo</b>	<b>480</b>	<b>34,9</b>	<b>21,9</b>	<b>9,4</b>	<b>6,9</b>	<b>32,8</b>

\* Valori assoluti sono arrotondati alle decine. I totali possono non coincidere con la somma dei singoli valori.

\*\* Il totale delle difficoltà di reperimento comprende anche la modalità residuale "altri motivi", non esposta nella tavola.

Il segno (-) indica l'assenza di entrate nell'incrocio indicato. Il segno (--) indica un valore non significativo. I totali comprendono comunque i dati non esposti.

## **SEZIONE B**

Lavoro in provincia:  
le tendenze settoriali

Tavola 8 - Lavoratori previsti in entrata dalle imprese nel mese di aprile 2024 e nel periodo aprile - giugno 2024

Cremona

	Entrate previste			
	Aprile 2024		Totale apr - giu 2024	
	(v.a.)*	distr. X 1000	(v.a.)*	distr. X 1000
<b>TOTALE</b>	<b>2.180</b>	<b>1000,0</b>	<b>7.280</b>	<b>1000,0</b>
<b>INDUSTRIA</b>	<b>920</b>	<b>421,2</b>	<b>3.090</b>	<b>423,5</b>
Industria manifatturiera e Public utilities	760	347,8	2.490	342,4
Costruzioni	160	73,3	590	81,1
<b>SERVIZI</b>	<b>1.260</b>	<b>578,8</b>	<b>4.200</b>	<b>576,5</b>
Commercio	270	121,4	860	118,2
Servizi di alloggio e ristorazione; servizi turistici	200	90,7	710	97,9
Servizi alle imprese	530	242,0	1.750	239,8
Servizi alle persone	270	124,7	880	120,5
<b>CLASSE DIMENSIONALE</b>				
1-49 dipendenti	1.140	522,5	3.840	526,6
50-249 dipendenti	660	301,6	2.180	298,7
250 dipendenti e oltre	380	176,0	1.270	174,6

\* Valori assoluti sono arrotondati alle decine. I totali possono non coincidere con la somma dei singoli valori.

Il segno (-) indica l'assenza di entrate nell'incrocio indicato. Il segno (--) indica un valore statisticamente non significativo. I totali comprendono comunque i dati non esposti.

Fonte: Unioncamere - Ministero del Lavoro e delle Politiche Sociali, Sistema Informativo Excelsior, 2024

Tavola 9 - Lavoratori previsti in entrata per settore di attività secondo la tipologia contrattuale

Cremona

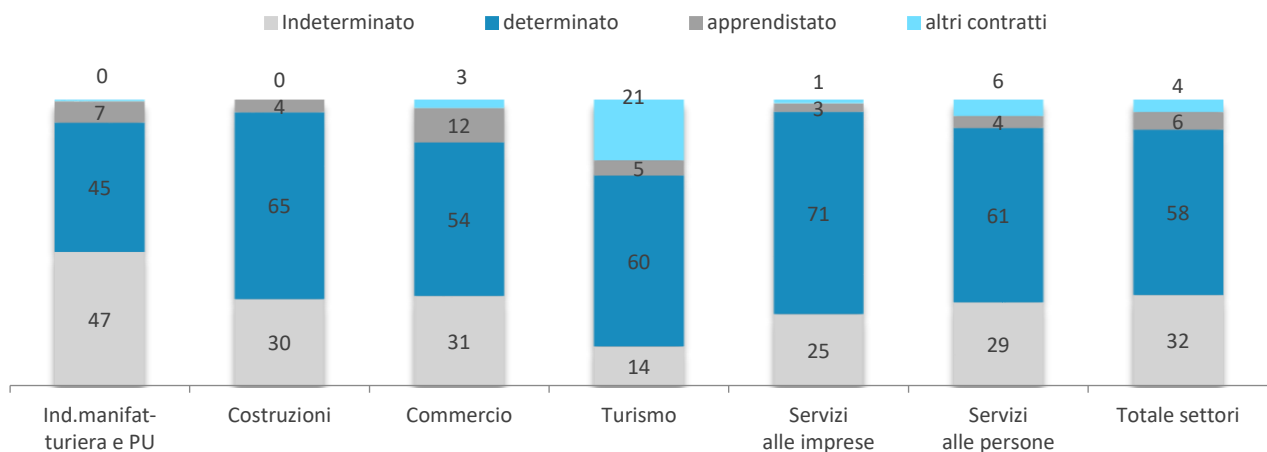
Aprile 2024

	Entrate previste (v.a.)*	di cui (%):			
		personale dipendente	lavoratori somministrati	collaboratori	altri lavoratori non alle dipendenze
<b>TOTALE</b>	<b>2.180</b>	<b>68,0</b>	<b>26,8</b>	<b>1,4</b>	<b>3,8</b>
<b>INDUSTRIA</b>	<b>920</b>	<b>61,4</b>	<b>36,6</b>	<b>0,1</b>	<b>2,0</b>
Ind.manifatturiera e Public Utilities	760	55,6	43,6	0,1	0,7
Costruzioni	160	88,8	3,1	-	8,1
<b>SERVIZI</b>	<b>1.260</b>	<b>72,8</b>	<b>19,6</b>	<b>2,4</b>	<b>5,1</b>
Commercio	270	81,9	9,8	0,8	7,5
Turismo	200	96,0	4,0	-	-
Servizi alle imprese	530	60,0	35,0	0,2	4,7
Servizi alle persone	270	72,1	10,7	9,9	7,4
<b>CLASSE DIMENSIONALE</b>					
1-49 dipendenti	1.140	74,8	21,3	0,9	3,0
50-249 dipendenti	660	51,1	41,0	3,2	4,7
250 dipendenti e oltre	380	76,8	18,5	-	4,7

\* Valori assoluti sono arrotondati alle decine. I totali possono non coincidere con la somma dei singoli valori.

Il segno (-) indica l'assenza di entrate nell'incrocio indicato. Il segno (-) indica un valore statisticamente non significativo. I totali comprendono comunque i dati non esposti.

## Entrate di personale dipendente per settore di attività e tipologia contrattuale (%)



Fonte: Unioncamere - Ministero del Lavoro e delle Politiche Sociali, Sistema Informativo Excelsior, 2024